



USER MANUAL  
TACTICAL FIELD PLUG DUAL 12W

#### Návod k použití (CZ)

Před prvním použitím zkontrolujte kompatibilitu Vašeho zařízení s údaji uvedenými ve specifikaci.

Nejprve zapojte nabíječku do sítě, poté do ní zapojte napájecí USB kabel a až poté zapojte jeho opačný konec do nabíjeného zařízení.

Nabíječku nenechávejte zapojenou v zásuvce pokud ji zrovna nepoužíváte.

Nevystavujte ji vlhkosti ani teplotám mimo rozmezí 0-40 °C

Nabíječku používejte pouze k účelům, pro které je určena.

Nerozebírejte ji, ani ji nepoškozujte hrubou silou nebo ostrými předměty.

Nejedná se o hračku, nedávejte ji do rukou dětem.

Nepoužívejte nabíječku v prašném, nebo jinak znečištěném prostředí.

Pokud dojde k poškození nabíječky, nebo pokud zapáchá, tak ji v žádném případě nepoužívejte, hrozí riziko úrazu elektrickým proudem.

Nabíječku používejte výhradně pod dozorem. K očištění použijte měkký, suchý a čistý hadřík.

#### Specifikace

**Model:** SN-501

**Barva:** Black

**Port:** 2x USB-A

**Vstup:** DC 12-24V

**Výstup:** 5V 2.4A (12W Max)

**Materiál:** ABS plast, carbon fibre texture

#### Výrobce:

Shenzen Shounuo Xin Electronics Co, Ltd

No.3, Xuri East Road, Luoshan Industrial Zone,

Pinghu town, Shenzhen city, Guangdong province, China

**Dovozce:** Bakr s.r.o., Třebostická 564/9, 100 00, Praha,

Czech Republic

#### Prohlášení o shodě – zjednodušená verze:

Výrobce, Shenzen Shounuo Xin Electronics, deklaruje, že

je tento výrobek ve shodě, splňuje směrnici 2014/53/EU

a bylo na něj vydáno EU prohlášení o shodě, které je k

dispozici k nahlédnutí na:

[www.tacticalproducts.eu/download/certificates/tactical\\_field\\_plug\\_dual\\_12W](http://www.tacticalproducts.eu/download/certificates/tactical_field_plug_dual_12W)

#### Instructions for use (EN)

Before first use, check the compatibility of your device with the data given in the specification.

First connect the charger to the mains, then connect the USB power cable to it and only then connect the other end to the charging device.

Do not leave the charger plugged in when you are not using it.

Do not expose it to moisture or temperatures outside the range of 0-40 °C

Use the charger only for its intended purpose.

Do not disassemble it or damage it with brute force or sharp objects.

It is not a toy, do not put it in the hands of children.

If the charger is damaged or if it smells, do not use it under any circumstances, there is a risk of electric shock.

Use the charger only under supervision.

Use a soft, dry, clean cloth to clean.

#### Specification

**Model:** SN-501

**Port:** 2x USB-A

**Input:** DC 12-24V

**Output:** 5V 2.4A (12W Max)

**Material:** ABS plast, carbon fibre texture

#### Manufacturer:

Shenzen Shounuo Xin Electronics Co., Ltd

No.3, Xuri East Road, Luoshan Industrial Zone,

Pinghu town, Shenzhen city, Guangdong province, China

**Importer:** Bakr s.r.o., Třebostická 564/9, 100 00, Prague,

Czech Republic

#### Declaration of conformity – simplified version:

The manufacturer, Shenzen Shounuo Xin Electronics,

declares that this product is in conformity, complies with

Directive 2014/53 / EU and has been issued with an EU

Declaration of Conformity, which is available to view at:

[www.tacticalproducts.eu/download/certificates/tactical\\_field\\_plug\\_dual\\_12W](http://www.tacticalproducts.eu/download/certificates/tactical_field_plug_dual_12W)

#### Gebrauchsanweisung (DE)

Prüfen Sie vor dem ersten Gebrauch die Kompatibilität Ihres Gerätes mit den in der Spezifikation angegebenen Daten. Schließen Sie zuerst das Ladegerät an das Stromnetz an, schließen Sie dann das USB-Stromkabel daran an und schließen Sie erst dann das an andere Ende mit dem Ladegerät. Lassen Sie das Ladegerät nicht angeschlossen, wenn Sie es nicht verwenden. Setzen Sie es keiner Feuchtigkeit oder Temperaturen außerhalb des Bereichs von 0-40 °C aus

Verwenden Sie das Ladegerät nur für den vorgesehenen Zweck.

Bauen Sie es nicht auseinander und beschädigen Sie es nicht mit roher Gewalt oder scharfen Gegenständen.

Es ist kein Spielzeug, geben Sie es nicht in die Hände von Kindern. Verwenden Sie das Ladegerät nicht in staubigen, schmutzigen Bereichen. Wenn das Ladegerät beschädigt ist oder riecht, verwenden Sie es auf keinen Fall, es besteht die Gefahr eines Stromschlags.

Verwenden Sie das Ladegerät nur unter Aufsicht.

Verwenden Sie zum Reinigen ein weiches, trockenes und sauberes Tuch.

#### Spezifikation

**Model:** SN-501

**Port:** 2x USB-A

**Eingang:** DC 12-24V

**Ausgabe:** 5V 2.4A (12W Max)

**Material:** ABS plast, carbon fibre texture

#### Hersteller:

Shenzen Shounuo Xin Electronics Co., Ltd

No.3, Xuri East Road, Luoshan Industrial Zone,

Pinghu town, Shenzhen city, Guangdong province, China

**Importeur:** Bakr s.r.o., Třebostická 564/9, 100 00, Prague,

Czech Republic

#### Konformitätserklärung – vereinfachte Version:



Der Hersteller, Shenzen Shounuo Xin Electronics, erklärt

dass dieses Produkt der Richtlinie entspricht 2014/53/EU

und wurde mit einer EU ausgestellt Konformitätserklärung,

einsehbar unter:

[www.tacticalproducts.eu/download/certificates/tactical\\_field\\_plug\\_dual\\_12W](http://www.tacticalproducts.eu/download/certificates/tactical_field_plug_dual_12W)

#### Mode d'emploi (FR)

Avant la première utilisation, vérifiez la compatibilité de votre appareil avec les données indiquées dans la spécification. Connectez d'abord le chargeur au secteur, puis connectez-y le câble d'alimentation USB et connectez ensuite l'autre extrémité au chargeur. Ne laissez pas le chargeur branché lorsque vous ne l'utilisez pas.

Ne l'exposez pas à l'humidité ou à des températures en dehors de la plage de 0 à 40 °C

Utilisez le chargeur uniquement aux fins pour lesquelles il a été conçu.

Ne le démontez pas et ne l'endommagez pas avec une force brutale ou des objets pointus.

Ce n'est pas un jouet, ne le mettez pas entre les mains des enfants.

N'utilisez pas le chargeur dans des endroits poussiéreux et sales.

Si le chargeur est endommagé ou s'il sent mauvais, ne l'utilisez en aucun cas, il existe un risque d'électrocution.

Utilisez le chargeur uniquement sous surveillance.

Utilisez un chiffon doux, sec et propre pour nettoyer.

#### Spécification

**Model:** SN-501

**Port:** 2x USB-A

**Saisir:** DC 12-24V

**Sortir:** 5V 2.4A (12W Max)

**Matériel:** ABS plast, carbon fibre texture

#### Fabricant:

Shenzen Shounuo Xin Electronics Co., Ltd

No.3, Xuri East Road, Luoshan Industrial Zone,

Pinghu town, Shenzhen city, Guangdong province, China

**Importateur:** Bakr s.r.o., Třebostická 564/9, 100 00, Prague,

Czech Republic

#### Déclaration de conformité – version simplifiée:

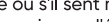




Le fabricant, Shenzen Shounuo Xin Electronics, déclare

que ce produit est conforme, est conforme à la directive

2014/53/UE et a reçu une déclaration de conformité UE,

qui peut être consultée à l'adresse :

[www.tacticalproducts.eu/download/certificates/tactical\\_field\\_plug\\_dual\\_12W](http://www.tacticalproducts.eu/download/certificates/tactical_field_plug_dual_12W)

#### Instrukcja użycia (PL)

Przed pierwszym użyciem sprawdź zgodność swojego urządzenia z danymi podanymi w specyfikacji. Najpierw podłącz ładowarkę do sieci, następnie podłącz do niej kabel zasilający USB, a dopiero potem podłącz drugi koniec do urządzenia ładującego. Nie pozostawiaj ładowarki podłączonej do zasilania, gdy jej nie używasz.

Nie wystawiaj go na działanie wilgoci ani temperatur spoza zakresu 0 - 40 °C

Używaj ładowarki tylko zgodnie z jej przeznaczeniem. Nie należy go demontować ani uszkadzać brutalną siłą lub ostrymi przedmiotami.

To nie jest zabawka, nie oddawaj jej w ręce dzieci. Nie używaj ładowarki w zakurzonych, brudnych miejscach.

Jeśli ładowarka jest uszkodzona lub śmierdzi, nie używaj jej pod żadnym pozorem, istnieje ryzyko porażenia prądem.

Używaj ładowarki tylko pod nadzorem.

Do czyszczenia używaj miękkiej, suchej i czystej ściereczki.

#### Spécification

**Model:** SN-501

**Port:** 2x USB-A

**Saisir:** DC 12-24V

**Sortir:** 5V 2.4A (12W Max)

**Matériel:** ABS plast, carbon fibre texture

#### Fabricant:

Shenzen Shounuo Xin Electronics Co., Ltd

No.3, Xuri East Road, Luoshan Industrial Zone,

Pinghu town, Shenzhen city, Guangdong province, China

**Importateur:** Bakr s.r.o., Třebostická 564/9, 100 00, Prague,

Czech Republic

#### Déclaration de conformité – version simplifiée:

Le fabricant, Shenzen Shounuo Xin Electronics, déclare

que ce produit est conforme, est conforme à la directive

2014/53/UE et a reçu une déclaration de conformité UE,

qui peut être consultée à l'adresse :

[www.tacticalproducts.eu/download/certificates/tactical\\_field\\_plug\\_dual\\_12W](http://www.tacticalproducts.eu/download/certificates/tactical_field_plug_dual_12W)

#### Specyfikacja

**Model:** SN-501

**Port:** 2x USB-A

**Wejście:** DC 12-24V

**Wyjście:** 5V 2.4A (12W Max)

**Materiał:** ABS plast, carbon fibre texture

#### Producent:

Shenzen Shounuo Xin Electronics Co., Ltd

No.3, Xuri East Road, Luoshan Industrial Zone,

Pinghu town, Shenzhen city, Guangdong province, China

**Importeur:** Bakr s.r.o., Třebostická 564/9, 100 00, Prague,

Czech Republic

#### Deklaracja zgodności – wersja uproszczona:

Producent Shenzen Shounuo Xin Electronics oświadcza,

że ten produkt jest zgodny, jest zgodny z dyrektywą

2014/53/UE i został wydany z Deklaracją Zgodności UE,

którą można zobaczyć pod adresem:

[www.tacticalproducts.eu/download/certificates/tactical\\_field\\_plug\\_dual\\_12W](http://www.tacticalproducts.eu/download/certificates/tactical_field_plug_dual_12W)

#### Inštrukcie na používanie (SK)

Pred prvým použitím skontrolujte kompatibilitu vášho zariadenia s údajmi uvedenými v špecifikácii. Najskôr zapojte nabíjačku do elektrickej siete, potom k nej pripojte napájací USB kábel a až potom pripojte druhý koniec k nabíjacímu zariadeniu. Nenechávejte nabíjačku zapojenú, keď ju nepoužívate.

Nevystavujte ho vlhkosti ani teplotám mimo rozsahu 0 - 40 °C

Nabíjačku používajte iba na určený účel. Nerozoberajte ho a nepoškozujte ho hrubou silou alebo ostrými predmetmi.

Nie je to hračka, nedávajte to deťom do rúk. Nabíjačku nepoužívajte v prašných, špinavých priestoroch.

Ak je nabíjačka poškodená alebo zapácha, v žiadnom prípade ju nepoužívajte, hrozí nebezpečenstvo úrazu elektrickým prúdom.

Nabíjačku používajte len pod dohľadom.

Na čistenie používajte mäkkú, suchú a čistú handričku.

#### Špecifikácia

**Model:** SN-501

**Port:** 2x USB-A

**Vstup:** DC 12-24V

**Výstup:** 5V 2.4A (12W Max)

**Materiál:** ABS plast, carbon fibre texture

#### Výrobca:

Shenzen Shounuo Xin Electronics Co., Ltd

No.3, Xuri East Road, Luoshan Industrial Zone,

Pinghu town, Shenzhen city, Guangdong province, China

**Dovozca:** Bakr s.r.o., Třebostická 564/9, 100 00, Prague,

Czech Republic

#### Prehlásenie o zhode – zjednodušená verzia:

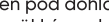
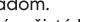



Výrobca, spoločnosť Shenzen Shounuo Xin Electronics,

vyhlasuje, že tento výrobok je v zhode, vyhovuje smernici

2014/53 / EÚ a bolo mu vydané vyhlásenie o zhode EÚ,

ktoré je k dispozícii na nahládnutie na:

[www.tacticalproducts.eu/download/certificates/tactical\\_field\\_plug\\_dual\\_12W](http://www.tacticalproducts.eu/download/certificates/tactical_field_plug_dual_12W)

#### Instructiuni de folosire (RO)

Înainte de prima utilizare, verificați compatibilitatea dispozitivului cu datele din specificație. Mai întâi conectați încărcătorul la rețea, apoi conectați cablul de alimentare USB la acesta și abia apoi conectați celălalt capăt la dispozitivul de încărcare. Nu lăsați încărcătorul în priză când nu îl utilizați.

Nu-l expuneți la umiditate sau la temperaturi în afara intervalului 0 - 40 ° C  
Utilizați încărcătorul numai în scopul pentru care a fost destinat.  
Nu îl dezamblați și nu îl deteriorați cu forță brută sau cu obiecte ascuțite.

Nu este o jucărie, nu o puneți în mâinile copiilor.  
Nu utilizați încărcătorul în zone cu praf și murdărie.  
Dacă încărcătorul este deteriorat sau are miros, nu îl utilizați sub nicio formă, există riscul de electrocutare.  
Utilizați încărcătorul numai sub supraveghere.  
Utilizați o cârpă moale, uscată și curată pentru a curăța.

#### Specificație

**Model:** SN-501  
**Port:** 2x USB-A  
**Intrare:** DC 12-24V  
**Ieșire:** 5V 2.4A (12W Max)  
**Material:** ABS plast, carbon fibre texture

**Producător:** Shenzhen Shounuo Xin Electronics Co., Ltd  
No.3, Xuri East Road, Luoshan Industrial Zone,  
Pinghu town, Shenzhen city, Guangdong province, China  
**Importator:** Bakr s.r.o., Třebostická 564/9, 100 00,  
Prague, Czech Republic

**Declaratie de conformitate - versiune simplificata:**  
Producătorul, Shenzhen Shounuo Xin Electronics, declară că acest produs este în conformitate, respectă Directiva 2014/53/UE și a primit o Declarație de conformitate UE, care poate fi vizualizată la:  
[www.tacticalproducts.eu/download/certificates/tactical\\_field\\_plug\\_dual\\_12W](http://www.tacticalproducts.eu/download/certificates/tactical_field_plug_dual_12W)



#### Instrucciones de uso (ES)

Antes del primer uso, compruebe la compatibilidad de su dispositivo con los datos proporcionados en las especificaciones. Primero conecte el cargador a la red eléctrica, luego conecte el cable de alimentación USB y solo luego conecte el otro extremo al dispositivo de carga. No deje el cargador enchufado cuando no lo esté utilizando.

No lo exponga a la humedad o temperaturas fuera del rango de 0 - 40 ° C  
Utilice el cargador únicamente para el fin para el que fue diseñado.

No lo desmonte ni lo dañe con fuerza bruta u objetos afilados.  
No es un juguete, no lo pongas en manos de los niños.  
No utilice el cargador en áreas polvorientas o sucias.  
Si el cargador está dañado o si huele mal, no lo use bajo ninguna circunstancia, existe riesgo de descarga eléctrica.  
Utilice el cargador únicamente bajo supervisión.  
Use un paño suave, seco y limpio para limpiar.

#### Especificación

**Model:** SN-501  
**Port:** 2x USB-A  
**Input:** DC 12-24V  
**Output:** 5V 2.4A (12W Max)  
**Material:** ABS plast, carbon fibre texture

**Fabricante:** Shenzhen Shounuo Xin Electronics Co., Ltd  
No.3, Xuri East Road, Luoshan Industrial Zone,  
Pinghu town, Shenzhen city, Guangdong province, China  
**Importador:** Bakr s.r.o., Třebostická 564/9, 100 00,  
Prague, Czech Republic

**Declaración de conformidad - versión simplificada:**  
El fabricante, Shenzhen Shounuo Xin Electronics, declara que este producto es conforme, cumple con la Directiva 2014/53/UE y se le ha emitido una Declaración de Conformidad de la UE, que está disponible para ver en:  
[www.tacticalproducts.eu/download/certificates/tactical\\_field\\_plug\\_dual\\_12W](http://www.tacticalproducts.eu/download/certificates/tactical_field_plug_dual_12W)



#### Használati útmutató (HU)

Az első használat előtt ellenőrizze, hogy készüléke kompatibilis-e a specifikációban megadott adatokkal. Először csatlakoztassa a töltőt a hálózathoz, majd csatlakoztassa hozzá az USB tápkábelt és csak ezután csatlakoztassa a másik végét a töltőkészülékhez. Ne hagyja bedugva a töltőt, ha nem használja.

Ne tegye ki nedvességnek vagy 0-40 °C-on kívüli hőmérsékletnek  
A töltőt csak a rendeltetésének megfelelően használja.  
Ne szerelje szét, és ne rongálja meg nyers erővel vagy éles tárgyakkal.  
Nem játék, ne adják gyerekek kezébe.  
Ne használja a töltőt poros, piszkos helyen.  
Ha a töltő sérült vagy szaga van, semmi esetre se használja, mert fennáll az áramütés veszélye.  
A töltőt csak felügyelet mellett használja.  
Használjon puha, száraz, tiszta ruhát a tisztításhoz.

#### Specifikáció

**Model:** SN-501  
**Port:** 2x USB-A  
**Input:** DC 12-24V  
**Output:** 5V 2.4A (12W Max)  
**Anyag:** ABS plast, carbon fibre texture

**Gyártó:** Shenzhen Shounuo Xin Electronics Co., Ltd  
No.3, Xuri East Road, Luoshan Industrial Zone,  
Pinghu town, Shenzhen city, Guangdong province, China  
**Importőr:** Bakr s.r.o., Třebostická 564/9, 100 00, Prague,  
Czech Republic

**Megfelelőségi nyilatkozat - egyszerűsített változat:**  
A gyártó, a Shenzhen Shounuo Xin Electronics kijelenti, hogy ez a termék megfelelő, megfelel a 2014/53/EU irányelvnek, és EU-megfelelőségi nyilatkozattal rendelkezik, amely megtekinthető a következő címen:  
[www.tacticalproducts.eu/download/certificates/tactical\\_field\\_plug\\_dual\\_12W](http://www.tacticalproducts.eu/download/certificates/tactical_field_plug_dual_12W)



#### Istruzioni per l'uso (IT)

Prima del primo utilizzo, verifica la compatibilità del tuo dispositivo con i dati riportati nelle specifiche. Collegare prima il caricabatterie alla rete, quindi collegare ad esso il cavo di alimentazione USB e solo successivamente collegare l'altra estremità al dispositivo di ricarica. Non lasciare il caricabatteria collegato quando non lo si utilizza.

Non esporlo a umidità o temperature al di fuori dell'intervallo 0 - 40°C  
Utilizzare il caricatore solo per lo scopo previsto.  
Non smontarlo né danneggiarlo con la forza bruta o con oggetti appuntiti.  
Non è un giocattolo, non metterlo nelle mani dei bambini.  
Non utilizzare il caricabatterie in aree polverose e sporche.

Se il caricabatteria è danneggiato o se emana odore, non utilizzarlo in nessun caso, c'è il rischio di scossa elettrica.  
Utilizzare il caricabatterie solo sotto supervisione.  
Utilizzare un panno morbido, asciutto e pulito per pulire.

#### Specifica

**Model:** SN-501  
**Port:** 2x USB-A  
**Input:** DC 12-24V  
**Output:** 5V 2.4A (12W Max)  
**Materiale:** ABS plast, carbon fibre texture

**Produttore:** Shenzhen Shounuo Xin Electronics Co., Ltd  
No.3, Xuri East Road, Luoshan Industrial Zone,  
Pinghu town, Shenzhen city, Guangdong province, China  
**Importatore:** Bakr s.r.o., Třebostická 564/9, 100 00,  
Prague, Czech Republic

**Dichiarazione di conformità - versione semplificata:**  
Il produttore, Shenzhen Shounuo Xin Electronics, dichiara che questo prodotto è conforme, è conforme alla Direttiva 2014/53/UE ed è stato rilasciato con una Dichiarazione di conformità UE, che è disponibile per la visualizzazione su:  
[www.tacticalproducts.eu/download/certificates/tactical\\_field\\_plug\\_dual\\_12W](http://www.tacticalproducts.eu/download/certificates/tactical_field_plug_dual_12W)



#### Gebruiksaanwijzing (NL)

Controleer voor het eerste gebruik de compatibiliteit van uw apparaat met de gegevens in de specificatie. Sluit eerst de oplader aan op het lichtnet, sluit vervolgens de USB-stroomkabel erop aan en pas daarna het andere uiteinde op het oplaadapparaat. Laat de oplader niet in het stopcontact zitten als u hem niet gebruikt.

Stel het niet bloot aan vocht of temperaturen buiten het bereik van 0 - 40 ° C  
Gebruik de oplader alleen voor het beoogde doel.  
Haal het niet uit elkaar en beschadig het niet met brute kracht of scherpe voorwerpen.  
Het is geen speelgoed, leg het niet in de handen van kinderen.  
Gebruik de oplader niet in stoffige, vuile ruimtes.  
Als de oplader beschadigd is of stinkt, gebruik hem dan in geen geval, er bestaat een risico op een elektrische schok.

Gebruik de oplader alleen onder toezicht.  
Gebruik een zachte, droge, schone doek om te reinigen.

#### Specificatie

**Model:** SN-501  
**Port:** 2x USB-A  
**Invoer:** DC 12-24V  
**Uitvoer:** 5V 2.4A (12W Max)  
**Materiaal:** ABS plast, carbon fibre texture

**Fabrikant:** Shenzhen Shounuo Xin Electronics Co., Ltd  
No.3, Xuri East Road, Luoshan Industrial Zone,  
Pinghu town, Shenzhen city, Guangdong province, China  
**Importeur:** Bakr s.r.o., Třebostická 564/9, 100 00,  
Prague, Czech Republic

**Conformiteitsverklaring - vereenvoudigde versie:**  
De fabrikant, Shenzhen Shounuo Xin Electronics, verklaart dat dit product conform is, voldoet aan Richtlijn 2014/53/EU en is uitgegeven met een EU-conformiteitsverklaring, die kan worden bekeken op:  
[www.tacticalproducts.eu/download/certificates/tactical\\_field\\_plug\\_dual\\_12W](http://www.tacticalproducts.eu/download/certificates/tactical_field_plug_dual_12W)



#### Инструкции по применению (RU)

Перед первым использованием проверьте совместимость вашего устройства с данными, указанными в спецификации. Сначала подключите зарядное устройство к сети, затем подключите к нему кабель питания USB и только потом подключите другой конец к зарядному устройству. Не оставляйте зарядное устройство включенным, когда вы им не пользуетесь.

Не подвергайте его воздействию влаги или температур за пределами диапазона 0 - 40 ° C  
Используйте зарядное устройство только по назначению.  
Не разбирайте его и не повреждайте грубой силой или острыми предметами.  
Это не игрушка, не давайте в руки детям.  
Не используйте зарядное устройство в пыльных и грязных местах.  
Если зарядное устройство повреждено или от него исходит запах, ни в коем случае не используйте его, существует риск поражения электрическим током.  
Используйте зарядное устройство только под присмотром.  
Для очистки используйте мягкую сухую чистую ткань.

#### Технические характеристики

**Модель:** SN-501  
**Порт:** 2x USB-A  
**Ввод:** DC 12-24V  
**Выводить:** 5V 2.4A (12W Max)  
**Материал:** ABS plast, carbon fibre texture

**Производитель:** Shenzhen Shounuo Xin Electronics Co., Ltd  
No.3, Xuri East Road, Luoshan Industrial Zone,  
Pinghu town, Shenzhen city, Guangdong province, China  
**Импортер:** Bakr s.r.o., Třebostická 564/9, 100 00,  
Prague, Czech Republic

**Декларация о соответствии - упрощенная версия:**  
Производитель, компания Shenzhen Shounuo Xin Electronics, заявляет, что данный продукт соответствует требованиям Директивы 2014/53/ЕС и имеет Декларацию соответствия ЕС, которую можно просмотреть по адресу:  
[www.tacticalproducts.eu/download/certificates/tactical\\_field\\_plug\\_dual\\_12W](http://www.tacticalproducts.eu/download/certificates/tactical_field_plug_dual_12W)



TOO DURABLE TO RESIST