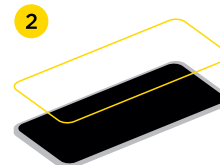


JAK APLIKOVAT


NEJDŘÍVE Umyjte si ruce. Otřete displej hadříkem, který je součástí balení. Použijte nálepku Dust Removal pro odstranění prachu z obrazovky. Nesprávnou instalací se sklo znehodnotí. Doporučujeme instalaci v servisním středisku.



1
Odstraňte ochrannou fólii z Tactical Glass Shield skla.



2
Opatrně zarovnejte okraje a výřezy.



3
Zatlačte na jeden konec displeje a přejedte po obrazovce, aby sklo správně přilnulo.

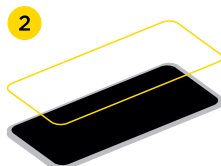
CZ

HOW TO APPLY


START Wash your hands. Wipe the screen using the micro-fibre cloth included in the package. Peel off and use the dust removal sticker to remove any dust left on the screen.



1
Peel off the protective glass layer, from the Tactical Glass Shield



2
Carefully align the edges and cutouts.



3
Apply pressure at one end of the screen and sweep across the screen to adhere the glass properly.



www.tacticalproducts.eu

 [tactical_products](https://www.instagram.com/tactical_products)

 [tacticalproducts](https://www.facebook.com/tacticalproducts)

DESIGNED IN THE CZECH REPUBLIC

EN